

CORPORACION GRUPO MONTESOL

NIT. 900.493.386-7

**INFORME DE EJECUCIÓN
PRESUPUESTAL AÑO 2023**



CORPORACION GRUPO UNIDO MONTESOL NIT. 900.493.386-7 INFORME DE EJECUCION PRESUPUESTAL AÑO 2023

La Corporación Grupo Montesol está certificada ante flocert como multi plantaciones, por esta razón está compuesta por las siguientes razones sociales Agrícola Montesol, Agrícola Guaimaral, Bananeras agro futuro y Agrícola Yumana. con un total de beneficiarios de 308 personas que conforman el personal con derecho a la prima fairtrade. este informe es elaborado con el fin de exponer ante la asamblea de la Corporacion Grupo Montesol toda la ejecución presupuestal y número de beneficiarios de las diversas líneas de inversión social.

Nuestro equipo de trabajo

COMITÉ DE PRIMA FAIRTRADE PRINCIPAL

- Juan Carlos Hernandez
- Ramiro Enrique Bravo
- Jhon fredy Cordoba
- Deimer Arguello
- Ever Luis Fernandez
- Jairo Enrique Palomeque
- Miguel Angel Galindo

JUNTA DE VIGILANCIA

- Elias Medrano
- Henry Mosquera Palacios
- Deiber Furnieles Machado
- Cristian Danilo Balseiro Ruiz
- Derli Yohana Patiño.
- Alberto Romero

ADMINISTRACION

Maria libia Sepúlveda
Maria Teresa Gongora
Jhonathan Muñoz G
Alejandra Verdeza



Enfoques de Gestión

La Corporación Grupo Montesol - es una entidad sin ánimo de lucro, la cual centran su trabajo en la gestión del Premio Fairtrade, a través de la movilización de iniciativas que promuevan acciones de cambio en los municipios de Apartadó, Carepa, Chigorodo y todo el Eje Bananero-, aportando de manera global al logro de los objetivos de desarrollo sostenible a través de las siguientes líneas estratégicas:

1. Educación
2. Vivienda
3. Promoción de la Salud
4. calamidad
5. Promoción Deportiva
6. Participación en Programas y/o proyectos de desarrollo social
7. Créditos línea blanca para el hogar.
8. Administración

Objetivos de Desarrollo Sostenible

La corporación grupo Montesol tiene como enfoque de inversión los objetivos de organización de las naciones unidas, que ha creado un conjunto de objetivos globales para erradicar la pobreza, proteger el planeta y asegurar la prosperidad para todos como parte de una nueva agenda de desarrollo sostenible. Nuestra Corporacion les apunta a los siguientes objetivos:

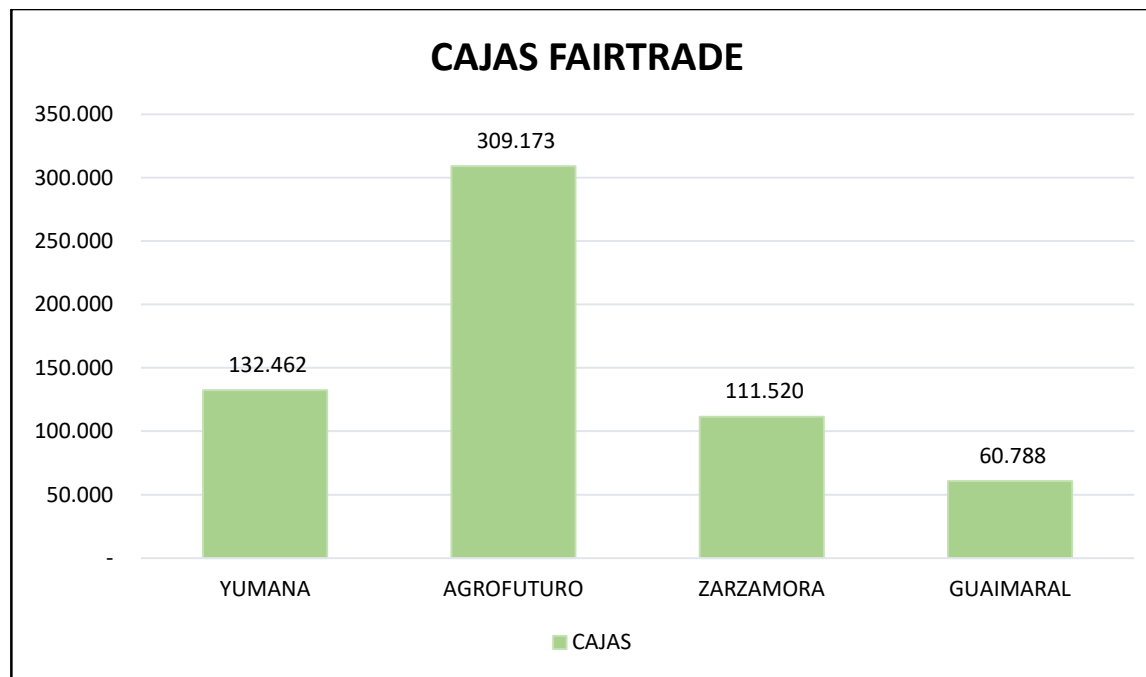


PRINCIPIOS DE COMERCIO JUSTO



El comité de prima fairtrade de la CORPORACION GRUPO MONTESOL presenta el informe de ejecución año 2023

CAJAS EXPORTADAS AÑO 2023



Total: cajas exportadas en el año 2023: 613.943

INGRESOS

Dineros recibidos en la Corporacion por concepto de prima fairtrade durante el año 2023



Total, ingreso prima fairtrade: \$ **2.458.557.541**

cuadro comparativo de ingreso de prima fairtrade del año 2012 al año 2023

YUMANA

ACUMULADO EN CAJAS													
ACUMULADO	2012	2013	2014	2015	2016	2017	2018	2019	2020	2021	2022	2023	TOTAL
EUROPA	168.685	237.306	177.211	148.435	136.486	130.013	139.941	187.172	186.323	171.255	188.199	118.447	1.989.473
ESTADOS UNIDOS	0	0	15.408	23.088	10.944	14.890	77.866	14.976	16.224	25.248	23.856	14.016	236.516
TOTAL	168.685	237.306	192.619	171.523	147.430	144.903	217.807	202.148	202.547	196.503	212.055	132.463	2.225.989

ACUMULADO EN PESOS													
ACUMULADO	2012	2013	2014	2015	2016	2017	2018	2019	2020	2021	2022	2023	TOTAL
EUROPA	302.834.359	442.257.876	354.131.446	409.391.835	420.438.768	398.649.542	420.702.644	612.328.214	686.044.583	642.084.383	801.951.690	514.848.287	6.005.663.627
ESTADOS UNIDOS	\$ -	\$ -	15.718.656	30.922.367	16.999.162	22.783.790	20.944.174	24.482.286	27.176.816	47.046.524	49.881.629	31.286.427	287.241.831
TOTAL	302.834.359	442.257.876	369.850.102	440.314.202	437.437.930	421.433.332	441.646.818	636.810.500	713.221.399	689.130.907	851.833.319	546.134.714	6.292.905.458

ZARZAMORA

ACUMULADO EN CAJAS													
ACUMULADO	2012	2013	2014	2015	2016	2017	2018	2019	2020	2021	2022	2023	TOTAL
EUROPA	108.455	137.507	89.723	89.502	82.492	86.273	84.117	113.522	101.378	99.662	116.868	97.696	1.207.195
ESTADOS UNIDOS	-	-	6.720	10.896	8.796	16.560	26.173	19.248	23.088	21.360	14.496	13.824	161.161
TOTAL	108.455	137.507	96.443	100.398	91.288	102.833	110.290	132.770	124.466	121.022	131.364	111.520	1.368.356

ACUMULADO EN PESOS													
ACUMULADO	2012	2013	2014	2015	2016	2017	2018	2019	2020	2021	2022	2023	TOTAL
EUROPA	194.717.338	256.752.750	192.297.505	247.368.490	250.977.436	249.854.621	258.095.378	370.769.176	373.590.782	374.345.889	501.985.888	424.469.712	3.695.224.966
ESTADOS UNIDOS	-	-	6.906.431	29.623.260	13.749.078	28.667.072	45.078.478	31.514.779	43.230.134	40.107.187	29.280.279	29.384.195	297.540.893
TOTAL	194.717.338	256.752.750	199.203.936	276.991.750	264.726.514	278.521.693	303.173.856	402.283.955	416.820.916	414.453.076	531.266.168	453.853.907	3.992.765.859

GUAIMARAL

ACUMULADO EN CAJAS													
ACUMULADO	2012	2013	2014	2015	2016	2017	2018	2019	2020	2021	2022	2023	TOTAL
EUROPA	69.617	105.462	82.213	81.563	84.084	83.646	76.970	100.562	96.615	84.696	79.775	57.860	1.003.063
ESTADOS UNIDOS	-	-	7.246	18.768	7.584	7.185	15.552	12.912	3.792	21.408	9.216	2.928	106.591
TOTAL	69.617	105.462	89.459	100.331	91.668	90.831	92.522	113.474	100.407	106.104	88.991	60.788	1.109.654

ACUMULADO EN PESOS													
ACUMULADO	2012	2013	2014	2015	2016	2017	2018	2019	2020	2021	2022	2023	TOTAL
EUROPA	125.055.416	196.695.858	163.555.968	226.753.965	256.266.205	244.557.492	212.529.587	329.110.680	356.716.328	317.382.496	337.944.859	250.561.358	3.017.130.211
ESTADOS UNIDOS	-	-	7.447.650	25.386.401	11.633.965	12.279.055	32.760.573	21.482.469	7.203.337	40.366.105	18.794.293	6.159.910	183.513.758
TOTAL	125.055.416	196.695.858	171.003.618	252.140.366	267.900.170	256.836.547	245.290.160	350.593.149	363.919.665	357.748.601	356.739.151	256.721.268	3.200.643.969

AGROFUTURO

ACUMULADO EN CAJAS						
ACUMULADO	2019	2020	2021	2022	2023	TOTAL
EUROPA	143.034	216.281	248.542	280.591	250.181	1.138.629
ESTADOS UNIDOS	23.616	40.800	34.464	44.160	58.992	202.032
TOTAL	166.650	257.081	283.006	324.751	309.173	1.340.661

ACUMULADO EN PESOS						
ACUMULADO	2019	2020	2021	2022	2023	TOTAL
EUROPA	479.883.920	799.638.621	932.098.818	1.188.189.279	1.075.381.194	4.475.191.831
ESTADOS UNIDOS	39.622.041	73.586.884	64.127.441	95.085.712	126.466.386	398.888.464
TOTAL	519.505.960	873.225.505	996.226.259	1.283.274.991	1.201.847.580	4.874.080.295

CORPORACION GRUPO MONTESOL

ACUMULADO EN CAJAS- CORPORACION MONTESOL 2012-2023					
ACUMULADO	YUMANA	GUAIMARAL	ZARZAMORA	AGROFUTURO	TOTAL
EUROPA	1.989.473	1.003.063	1.207.195	1.138.629	5.338.360
ESTADOS UNIDOS	236.516	106.591	161.161	202.032	706.300
TOTAL	2.225.989	1.109.654	1.368.356	1.340.661	6.044.660
ACUMULADO EN PESOS-CORPORACION MONTESOL 2012-2023					
ACUMULADO	YUMANA	GUAIMARAL	ZARZAMORA	AGROFUTURO	TOTAL
EUROPA	6.005.663.627	3.017.130.211	3.695.224.966	1.075.381.194	13.793.399.998
ESTADOS UNIDOS	287.241.831	183.513.758	297.540.893	126.466.386	894.762.868
TOTAL	6.292.905.458	3.200.643.969	3.992.765.859	1.201.847.580	14.688.162.866

VIVIENDA

La idea de vivienda digna alude a un inmueble que permite a sus habitantes vivir de manera segura, confortable y en paz, por lo que queremos que cada uno de nuestros corporados tenga una vivienda digna, la cual sea un espacio habitable donde podamos compartir con armonía, tolerancia y respeto. Donde cada una de nuestra familia se sienta dueño de un espacio construido con mucho amor y esfuerzo.

Para la Corporacion Grupo Montesol es fundamental crear mecanismo que permitan que nuestros asociados cuenten con casa propia, con una vivienda digna donde habitar después de largas jornadas de trabajo, es por ello que se crea el rubro vivienda, pensando en las condiciones en que vive cada trabajador del grupo y aportando nuestro esfuerzo en el bienestar del trabajador y su familia. A continuación, se presenta la ejecución de este proyecto.

Inversión social en el fondo de Vivienda

\$6.287.342.814

Total, presupuesto vivienda

\$295.670.277

Total, ejecucion vivienda

58

Total, beneficiarios

CORPORACION GRUPO MONTESOL				
NIT:900.493.386-7				
Flujo de presupuesto de Ingresos, Inversiones y Gastos año 2023				
DETALLE DÓLAR \$ 4,200	PRESUPUESTO APROBADO	TOTAL EJECUCION	SALDO X EJECUTAR O DISPONIBLE	% EJECUTADO
AUXILIO DE VIVIENDA				
20 % subsidio vivienda	\$ 60.271.647	\$ 37.019.902	\$ 23.251.745	61%
obsequio placa vivienda	\$ 9.694.142	\$ -	\$ 9.694.142	0%
Interventoria	\$ 248.883.386	\$ 27.403.392	\$ 221.479.994	11%
Legalizacion de predios -escrituracion	\$ 132.858.869	\$ 5.454.623	\$ 127.404.246	4%
Urbanismo proyectos de vivienda	\$ 1.065.597.624	\$ 23.838.001	\$ 1.041.759.623	2%
		\$ -		
TOTAL AUXILIO DE VIVIENDA	\$ 1.517.305.668	\$ 93.715.918	\$ 1.423.589.750	6,18%
CREDITOS DE VIVIENDA				
CREDITO PARA VIVIENDA				
CONSTRUCCION URBANIZACION MONTESOL	3.232.700.508	\$ -	3.232.700.508	0%
COMPRA DE VIVIENDA USADA	383.727.956	\$ 53.362.090	330.365.866	14%
CONSTRUCCION SITIO PROPIO	507.759.320	\$ 92.000.000	415.759.320	18%
MEJORAMIENTO DE VIVIENDA	427.974.464	\$ 6.381.623	421.592.841	1%
LEGALIZACION DE PREDIO	124.975.843	\$ 3.916.258	121.059.585	3%
COMPRA DE CARTERA	92.899.054	\$ 46.294.388	46.604.666	50%
TOTAL CREDITO PARA VIVIENDA	\$ 4.770.037.146	\$ 201.954.359	4.568.082.787	4,23%



REGISTRO FOTOGRAFICO:



U R B A N I S M O
lote de carepa



PROYECTO EDUCATIVO

La corporación, durante el año 2023 realizó créditos y donaciones para educación

La educación es uno de los factores que más influye en el avance y progreso de personas y sociedades. Además de proveer conocimientos, la educación enriquece la cultura, el espíritu, los valores y todo aquello que nos caracteriza como seres humanos, La educación es necesaria en todos los sentidos. Para alcanzar mejores niveles de bienestar social y de crecimiento económico; para nivelar las desigualdades económicas y sociales; para propiciar la movilidad social de las personas; para acceder a mejores niveles de empleo; para elevar las condiciones culturales de la población; para ampliar las oportunidades de los jóvenes; para vigorizar los valores cívicos y laicos que fortalecen las relaciones de las sociedades; para el avance democrático.

Para la Corporación Grupo Montesol es prioritario el proyecto de educación con el ánimo de generar cambios sociales en la zona de Urabá, para ello estamos convencidos que la educación de calidad es un gran pilar para alcanzar un gran cambio familiar, social y económico, este objetivo lo estamos trabajando como Corporación y muestra de ello, A continuación, presentamos nuestra ejecución año 2023.

Inversión social en el fondo de Educación

\$778.731.545

Total, presupuesto educativo

\$565.148.862

Total, ejecucion educativo

499

Total, beneficiarios



CORPORACION GRUPO MONTESOL				
NIT:900.493.386-7				
Flujo de presupuesto de Ingresos, Inversiones y Gastos año 2023				
DETALLE DÓLAR \$ 4,200	PRESUPUESTO APROBADO	TOTAL EJECUCION	SALDO X EJECUTAR O DISPONIBLE	% EJECUTADO
AUXILIO DE EDUCACION				
Educacion superior	369.685.394	\$ 337.987.396	31.697.998	91%
Kit escolar	90.849.226	\$ 72.064.817	18.784.409	79%
cursos ,talleres ,seminarios , pasantia y especializacion	29.217.041	\$ 12.342.000	16.875.041	42%
Apoyo economico a estudiantes en universidades publicas	16.315.212	\$ 10.440.000	5.875.212	64%
capacitacion comité prima	14.246.247	\$ 6.208.260	8.037.987	44%
Capacitacion ludirecreativas hijos	14.246.247	\$ -	14.246.247	0%
capacitacion corporados	13.040.621	\$ 8.887.219	4.153.402	68%
Apoyo a derecho a grado	11.078.407	\$ 6.041.381	5.037.026	55%
Auxilio de tarjeta profesional	6.541.570	\$ 812.000	5.729.570	12%
Maestria	17.823.565	\$ 4.320.000	13.503.565	24%
curso de ingles 50% media beca	15.224.468	\$ 9.329.400	5.895.068	61%
terminacion de bachillerato	8.978.810	\$ -	8.978.810	0%
preuniversitarios	6.409.077	\$ 608.000	5.801.077	9%
Viaticos de estudio	27.251.803	\$ 28.483.789	1.231.986	105%
TOTAL DONACION PARA EDUCACION	\$ 640.907.684	\$ 497.524.262	\$ 143.383.422	78%
CREDITO EDUCACION				
Excedente de matricula	36.754.625	\$ 26.241.130	10.513.495	71,40%
Maestria	8.235.482	\$ -	8.235.482	0%
curso de ingles 50% media beca	12.118.253	\$ 6.295.000	5.823.253	52%
terminacion de bachillerato	7.495.855	\$ 1.719.000	5.776.855	23%
preuniversitarios	5.775.796	\$ 152.000	5.623.796	3%
Credito estudio secundaria	7.304.931	\$ -	7.304.931	0%
Compra computador	29.912.855	\$ 18.537.000	11.375.855	62%
Kit escolar	17.436.663	\$ 14.680.470	2.756.193	84%
Derecho a grado	7.386.151	\$ -	7.386.151	0%
Herramientas de estudio	5.403.250	\$ -	5.403.250	0%
TOTAL CREDITO EDUCACION	\$ 137.823.861	\$ 67.624.600	\$ 70.199.261	49%

El siguiente informe presenta los frutos de la inversión educativa que se ha realizado a corte del año 2023, aportándole a la región desarrollo social, económico, emprendimiento e inteligencia. Gracias a los recursos fairtrade las familias de los trabajadores bananeros pueden soñar con ser profesionales, sin estos, escasamente sería posible brindarle formación académica a su familia, y creando personas integrales, cambiando el estigma social de la región y por el contrario generando un desarrollo positivo.

informe de seguimiento becas - Corporacion Grupo Montesol

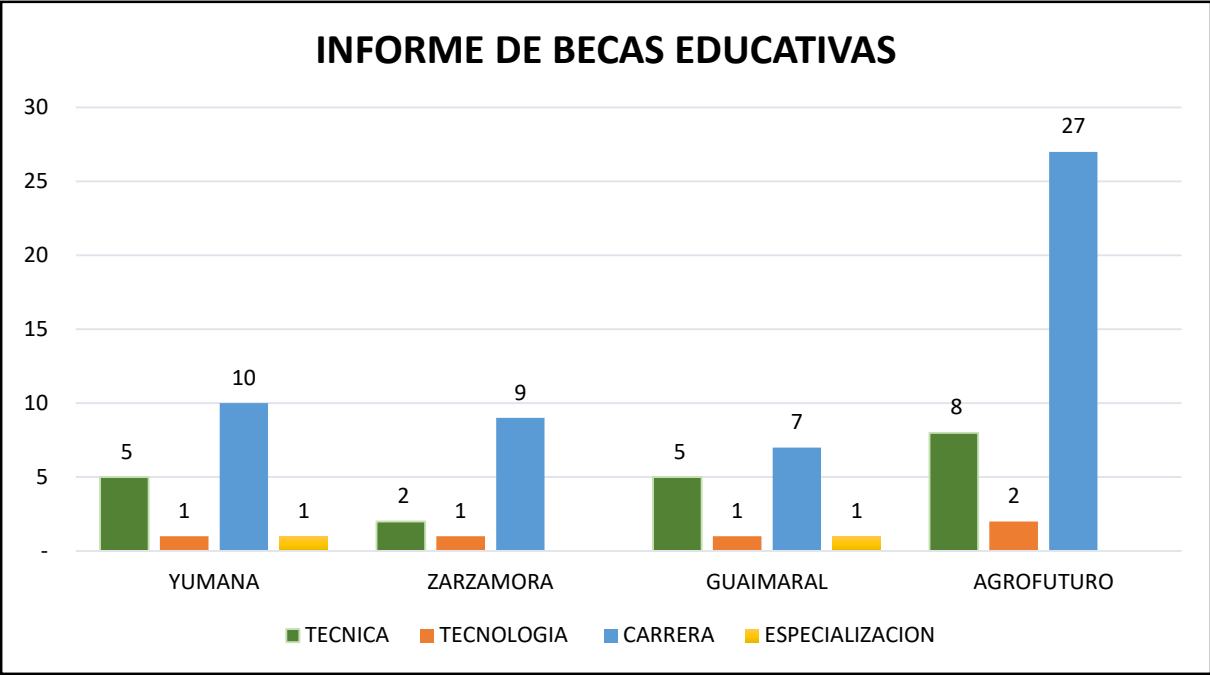
20
Estudiantes Técnicas

5
Estudiantes Tecnologías

53
Estudiantes Carreras Universitarias

Especialización

2



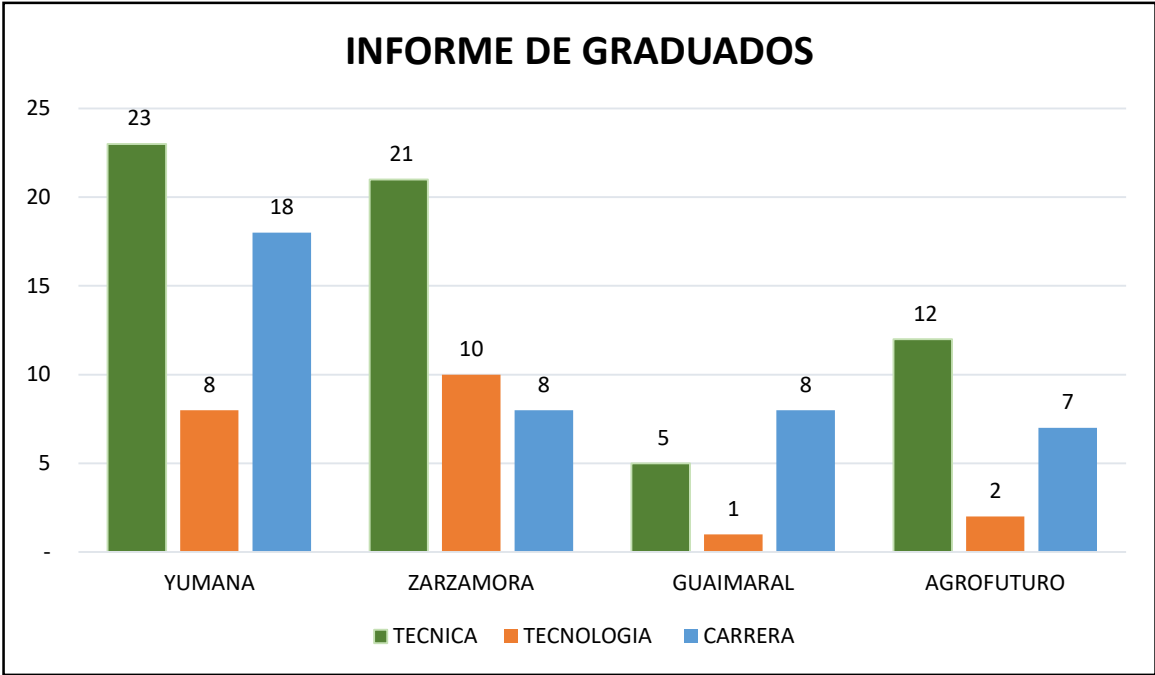
INFORME DE BECADOS GRADUADOS - CORPORACION GRUPO MONTESOL

Transformando familias -Datos históricos:

61
Graduados Técnicas

21
Graduados Tecnologías

41
Graduados Carreras Universitarias



REGISTRO FOTOGRAFICO – EQUIDAD DE GENERO



♥ *capacitacion* ♥
E Q U I D A D D E G E N E R O



REGISTRO FOTOGRAFICO-CAPACITACION GESTION FINANCIERA



CAPACITACION FESU

gestion financiera

REGISTRO FOTOGRAFICO-DIA DE LA MUJER



Inversión social en el fondo de Salud

El siguiente informe presenta los beneficiarios en el rubro de salud en las diferentes líneas (copagos, medicamento no pos, lentes, prótesis, citas médicas etc.) lo cual le apostamos a que nuestros trabajadores y su núcleo familiar puedan gozar de beneficios de salud, garantizando una cobertura integral en la calidad de vida.

\$342.176.423
Total, presupuesto salud

\$175.732.054
Total, ejecucion salud

321
Total, beneficiarios

CORPORACION GRUPO MONTESOL				
NIT:900.493.386-7				
Flujo de presupuesto de Ingresos, Inversiones y Gastos año 2023				
DETALLE DÓLAR \$ 4,200	PRESUPUESTO APROBADO	TOTAL EJECUCION	SALDO X EJECUTAR O DISPONIBLE	% EJECUTADO
AUXILIO APOYO EN SALUD				
Copago y medicamentos no pos	28.790.519	\$ 10.792.799	17.997.720	37%
auxilio para compra de vitaminas	9.785.259	\$ -	9.785.259	0%
auxilio para terapias dentro de la zona	10.822.426	\$ 5.809.280	5.013.146	54%
auxilio ortodoncia correctiva	25.954.463	\$ 13.521.458	12.433.005	52%
auxilio compra de vacunas	10.530.351	\$ 5.249.222	5.281.129	50%
auxilio enfermedades graves y beneficio pensionado	11.769.431	\$ 4.640.000	7.129.431	39%
Protesis, lentes , ayudas tecnicas	98.837.380	\$ 84.344.229	14.493.151	85%
Centros de Rehabilitacion	11.762.216	\$ -	11.762.216	0%
Transporte y ajoramiento en otras ciudades	33.111.091	\$ 13.409.598	19.701.493	40%
Transporte Tratamientos Permanentes	7.903.001	\$ -	7.903.001	0%
Incapacidad mayor de 180 dias	13.468.813	\$ 9.988.221	3.480.592	74%
TOTAL AUXILIO APOYO EN SALUD	\$ 262.734.950	\$ 147.754.807	\$ 114.980.143	56%
CREDITO DE SALUD				
Medicamentos no pos	5.220.686	\$ 579.236	4.641.450	11%
Credito para compra de vitaminas	7.239.473	\$ -	7.239.473	0%
Prótesis y ayuda técnicas	27.997.962	\$ 17.023.611	10.974.351	61%
Centro de Rehabilitacion	6.478.634	\$ -	6.478.634	0%
Transporte y alojamiento a otras ciudades	6.317.131	\$ 800.000	5.517.131	13%
Exámenes particulares	6.962.437	\$ -	6.962.437	0%
Medicamentos naturales	4.292.820	\$ -	4.292.820	0%
Ortodoncia Correctiva	14.932.331	\$ 9.574.400	5.357.931	64%
TOTAL CREDITO DE SALUD	\$ 79.441.473	\$ 27.977.247	\$ 51.464.226	35%

REGISTRO FOTOGRAFICO- JORDADA DE VACUNACION

SALUD

Jornada de vacunacion en las fincas corporacion grupo montesol.



Inversión social en el fondo de calamidad

Apoyamos a los trabajadores y sus familias en los momentos de mayor dificultad personal, generamos a través de los beneficios sociales una cobertura integral que acompañe en todos los aspectos a los asociados.

\$43.194.933

Total, presupuesto calamidad

\$10.210.000

Total, ejecución calamidad

16

Total, beneficiarios

CORPORACION GRUPO MONTESOL				
NIT:900.493.386-7				
Flujo de presupuesto de Ingresos, Inversiones y Gastos año 2023				
DETALLE DÓLAR \$ 4,200	PRESUPUESTO APROBADO	TOTAL EJECUCION	SALDO X EJECUTAR O DISPONIBLE	% EJECUTADO
APOYO A CALAMIDAD DOMESTICA	27.013.168	\$ 8.060.000	\$ 18.953.168	30%
CREDITO DE CALAMIDAD DOMESTICA	16.181.765	\$ 2.150.000	\$ 14.031.765	13%
CREDITO RECREACION Y DEPORTE	13.670.811	\$ 2.367.500	\$ 11.303.311	17%

Inversión social en el fondo de recreación y deporte

Apoyamos la formación integral desde el desarrollo físico e intelectual saludable a través de la promoción del deporte en los niveles de formación, recreación y competencia de los hijos de los Corporados.

\$143.418.692

Total, presupuesto en deporte

\$94.837.118

Total, ejecución en deporte

317

Total, beneficiarios

CORPORACION GRUPO MONTESOL				
NIT:900.493.386-7				
Flujo de presupuesto de Ingresos, Inversiones y Gastos año 2023				
DETALLE DÓLAR \$ 4,200	PRESUPUESTO APROBADO	TOTAL EJECUCION	SALDO X EJECUTAR O DISPONIBLE	% EJECUTADO
AUXILIO DE RECREACION Y DEPORTE	129.747.881	\$ 92.469.618	37.278.263	71%
CREDITO RECREACION Y DEPORTE	13.670.811	\$ 2.367.500	\$ 11.303.311	17%

REGISTRO FOTOGRAFICO-TORNEO DE FUTBOL MONTESOL



Torneos de futbol
MONTESOL



REGISTRO FOTOGRAFICO – CUMPLEAÑOS TRABAJADORES MONTESOL



CUMPLEAÑOS MONTESOL

REGISTRO FOTOGRAFICO- DIA DEL NIÑO MONTESOL



REGISTRO FOTOGRAFICO-DIA DE LA FAMILIA FAIRTRADE



Inversión social en el fondo de línea blanca

Apoyamos la compra de electrodomésticos de primera necesidad en la modalidad de crédito.

\$209.626.632

Total, presupuesto línea blanca

\$169.397.133

Total, ejecución en línea blanca

103

Total, beneficiarios

CORPORACION GRUPO MONTESOL				
NIT:900.493.386-7				
Flujo de presupuesto de Ingresos, Inversiones y Gastos año 2023				
DETALLE	PRESUPUESTO APROBADO	TOTAL EJECUCION	SALDO X EJECUTAR O DISPONIBLE	% EJECUTADO
DÓLAR \$ 4,200				
CREDITO DE LINEA BLANCA	209.626.632	\$ 169.397.133	40.229.499	81%

REGISTRO FOTOGRAFICO- VISITAS REVISION DE ELECTRODOMESTICOS



Linea blanca



INFORME DE LINEA BLANCA - CORPORACION GRUPO MONTESOL

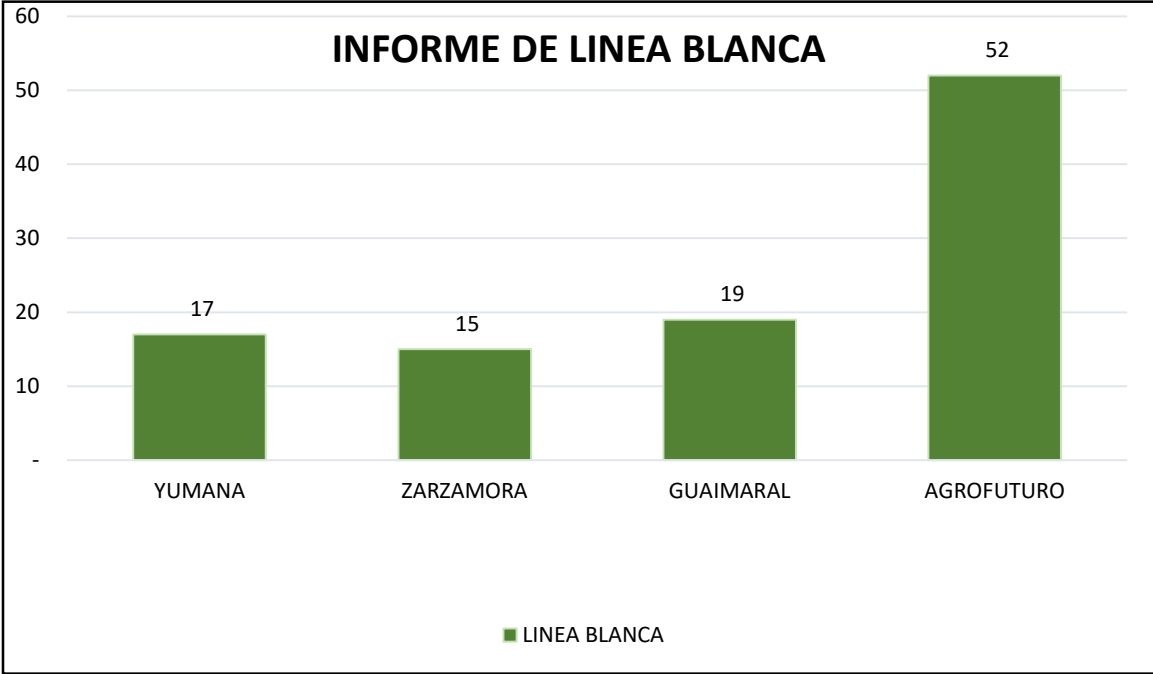
Inversión para el hogar:

17
Agrícola yumana

15
Agrícola Montesol-zarzamora

19
Agrícola Guaimaral

52
Bananeras agro futuro





Inversión social ayuda a la comunidad

La corporación, durante el periodo del 2023, realizó la siguiente inversión social: Ayuda a la comunidad local y apoyo a FUNTRAJUSTO:

\$227.373.516

Total, presupuesto ayuda
a la comunidad

\$183.913.642

Total, ejecución ayuda
a la comunidad

522

Total, beneficiarios

CORPORACION GRUPO MONTESOL				
NIT:900.493.386-7				
Flujo de presupuesto de Ingresos, Inversiones y Gastos año 2023				
APOYO A LA COMUNIDAD				
APOYO A FUNTRAJUSTO	113.686.758	\$ 166.844.465	53.157.707	147%
APOYO A LA COMUNIDAD LOCAL	113.686.758	\$ 17.069.177	96.617.581	15%
TOTAL DONACION AYUDA A LA COMUNIDAD	\$ 227.373.516	\$ 183.913.642	\$ 43.459.874	81%

REGISTRO FOTOGRAFICO ENTREGA DE REGALOS:



REGISTRO FOTOGRAFICO- ENTREGA DE PARQUE APARTADO-OBRERO

El pasado sábado 16 de septiembre realizamos la inauguración de un parque biosaludables en el barrio Obrero bloque #01 de Apartadó. Este espacio estaba en total abandono y gracias a los recursos de la Prima #Fairtrade que llegan a la fundación Funtrajusto por medio de las corporaciones aliadas que hacen parte los trabajadores bananeros se pudo transformar.

Andenes, afirmamiento de terreno, pérgola, máquinas para hacer ejercicio y un gran parque infantil, fueron entregados a satisfacción a las comunidades del sector.



Serán más de 500 las personas que se beneficiarán de este nuevo espacio que está a la disposición de las comunidades de Urabá.

Fueron más de \$60.000.000 millones invertidos en este gran espacio que le apunta a los entornos protectores de las familias de nuestros trabajadores bananeros afiliados a nuestras corporaciones aliadas, que gracias a ellos hoy estos programas de labor social llegan a los territorios y también a la articulación de la Fundación Uniban por vincularse en este gran cambio que se le da al cambio social de Urabá.

AYUDA
A LA
COMUNIDAD



Celebración de las mujeres de las corporaciones aliadas

“Encuentro con mi Yo”

En una actividad de empoderamiento y liderazgo femenino, las mujeres de las corporaciones que hacen parte de la fundación Funtrajusto, disfrutaron de una jornada de ellas y para ellas.



En la jornada se trabajó múltiples temas de interés familiar, entorno laboral y de sociedad.

Esta estrategia, la Fundación de Trabajadores del Comercio Justo de Urabá, viene tejiendo fruto ya que se viene adelantando hace varios años y el conocimiento es agradecido por sus beneficiarias.



REGISTRO FOTOGRAFICO- ENTREGA DE KIDS ESCOLARES COMUNIDAD

KIT ESCOLARES



2023



PROYECTO PRODUCTIVO: TIENDAS ARA



GASTOS ADMINISTRATIVOS

La corporación en el año 2023 incurrió en gastos para la ejecución de proyectos por:

CORPORACION GRUPO MONTESOL				
NIT:900.493.386-7				
Flujo de presupuesto de Ingresos, Inversiones y Gastos año 2023				
GASTOS ADMINISTRATIVOS				
ADQUISICION DE MUEBLES Y ENSERES	\$ 17.000.000	\$ 17.094.500	-\$ 94.500	101%
GASTOS PERSONAL	\$ 70.000.000	\$ 69.897.635	\$ 102.365	100%
HONORARIOS REVISOR FISCAL	\$ 22.360.000	\$ 14.000.000	\$ 8.360.000	63%
HONORARIOS CONTADOR	\$ 32.300.000	\$ 32.256.000	\$ 44.000	100%
ASESORIAS TECNICAS	\$ 6.000.000	\$ 4.620.800	\$ 1.379.200	77%
HONORARIOS ABOGADO	\$ 25.600.000	\$ 23.874.400	\$ 1.725.600	93%
ARRENDAMIENTO	\$ 13.264.000	\$ 13.241.600	\$ 22.400	100%
AUDITORIA EXTERNA	\$ 8.500.000	\$ 7.592.200	\$ 907.800	89%
TELEFONO OFICINA E INTERNET	\$ 2.600.000	\$ 2.563.657	\$ 36.343	99%
CELULAR	\$ 5.700.000	\$ 5.660.041	\$ 39.959	99%
IMPUESTOS PREDIALES	\$ 2.200.000	\$ 2.173.010	\$ 26.990	99%
GASTOS FINANCIEROS	\$ 22.000.000	\$ 20.990.451	\$ 1.009.549	95%
ENERGIA ELECTRICA	\$ 7.000.000	\$ 7.249.623	-\$ 249.623	104%
GASTOS LEGALES	\$ 8.600.000	\$ 6.147.592	\$ 2.452.408	71%
ELEMENTOS DE ASEO Y CAFETERIA	\$ 5.600.000	\$ 5.630.444	-\$ 30.444	101%
SEGURO DE CARTERA Y VIVIENDA	\$ 6.500.000	\$ 6.126.423	\$ 373.577	94%
SEGURO DE COMITÉ PRIMA	\$ 2.000.000	\$ 1.750.000	\$ 250.000	88%
MANTENIMIENTO DE EQUIPOS DE OFICINA	\$ 2.000.000	\$ 2.111.600	-\$ 111.600	106%
UTILES, PAPELERIA Y FOTOCOPIAS	\$ 10.000.000	\$ 9.778.952	\$ 221.048	98%
PRUBICIDAD Y PROPAGANDA	\$ 300.000	\$ 77.350	\$ 222.650	26%
DOTACION COMITÉ DE PRIMA	\$ 4.000.000	\$ 3.430.000	\$ 570.000	86%
TRANSPORTE, FLETES Y ACARREOS	\$ 500.000	\$ 396.800	\$ 103.200	79%
GASTOS ASAMBLEA (Alimentacion, viaticos, Transporte)	\$ 4.800.000	\$ 4.681.304	\$ 118.696	98%
VIATICOS DE COMITÉ DE PRIMA	\$ 6.600.000	\$ 5.040.500	\$ 1.559.500	76%
VIATICOS (TAXIS Y BUSES) Diligencias Comité de prima	\$ 2.500.000	\$ 2.030.000	\$ 470.000	81%
VIATICOS CAPACITACION (Corporados y comité)	\$ 2.440.000	\$ 2.270.000	\$ 170.000	93%
REFRIGERIOS DE COMITÉ PRIMA	\$ 3.500.000	\$ 2.327.000	\$ 1.173.000	66%
IMPUESTOS ASUMIDO-GASTOS NO DEDUCIBLES	\$ 6.951.511	\$ 5.821.702	\$ 1.129.809	84%
TAXIS Y BUSES	\$ 300.000	\$ 116.000	\$ 184.000	39%
TOTAL GASTOS ADMINISTRATIVOS	\$ 301.115.511	\$ 278.949.584	\$ 22.165.927	93%

Todos los integrantes del comité de prima agradecen a la asamblea por su apoyo y colaboración que les brindaron para ejecutar todos los proyectos realizados comité de prima fairtrade en el año 2023.

Deimer Arguello Marin

Deimer arguello marin
Representante Legal
CORPORACION GRUPO MONTESOL

*Muchas
Gracias!*