

CORPORACION GRUPO MONTESOL

NIT. 900.493.386-7

**INFORME DE EJECUCIÓN
PRESUPUESTAL AÑO 2024**



CORPORACION GRUPO UNIDO MONTESOL NIT. 900.493.386-7 INFORME DE EJECUCION PRESUPUESTAL AÑO 2024

La Corporación Grupo Montesol está certificada ante flocert como multi plantaciones, por esta razón está compuesta por las siguientes razones sociales Agrícola Montesol, Agrícola Guaimaral, Bananeras agro futuro y Agrícola Yumana. con un total de beneficiarios de 299 personas que conforman el personal con derecho a la prima fairtrade. este informe es elaborado con el fin de exponer ante la asamblea de la Corporacion Grupo Montesol toda la ejecución presupuestal y número de beneficiarios de las diversas líneas de inversión social.

Nuestro equipo de trabajo

COMITÉ DE PRIMA FAIRTRADE PRINCIPAL

- Juan Carlos Hernandez
- Ramiro Enrique Bravo
- Isair Hernandez
- Deimer Arguello
- Ever Luis Fernandez
- Miguel Angel Galindo

JUNTA DE VIGILANCIA

- Elias Medrano
- Deiber Furnieles Machado
- Cristian Danilo Balseiro Ruiz
- Derli Yohana Patiño.
- Alberto Romero

ADMINISTRACION

Yulman Mosquera
Maria Teresa Gongora
Jhonathan Muñoz G
Alejandra Verdeza



Enfoques de Gestión

La Corporación Grupo Montesol - es una entidad sin ánimo de lucro, la cual centran su trabajo en la gestión del Premio Fairtrade, a través de la movilización de iniciativas que promuevan acciones de cambio en los municipios de Apartadó, Carepa, Chigorodo y todo el Eje Bananero-, aportando de manera global al logro de los objetivos de desarrollo sostenible a través de las siguientes líneas estratégicas:

1. Educación
2. Vivienda
3. Promoción de la Salud
4. calamidad
5. Promoción Deportiva
6. Participación en Programas y/o proyectos de desarrollo social
7. Créditos línea blanca para el hogar.
8. Administración

Objetivos de Desarrollo Sostenible

La corporación grupo Montesol tiene como enfoque de inversión los objetivos de organización de las naciones unidas, que ha creado un conjunto de objetivos globales para erradicar la pobreza, proteger el planeta y asegurar la prosperidad para todos como parte de una nueva agenda de desarrollo sostenible. Nuestra Corporacion les apunta a los siguientes objetivos:

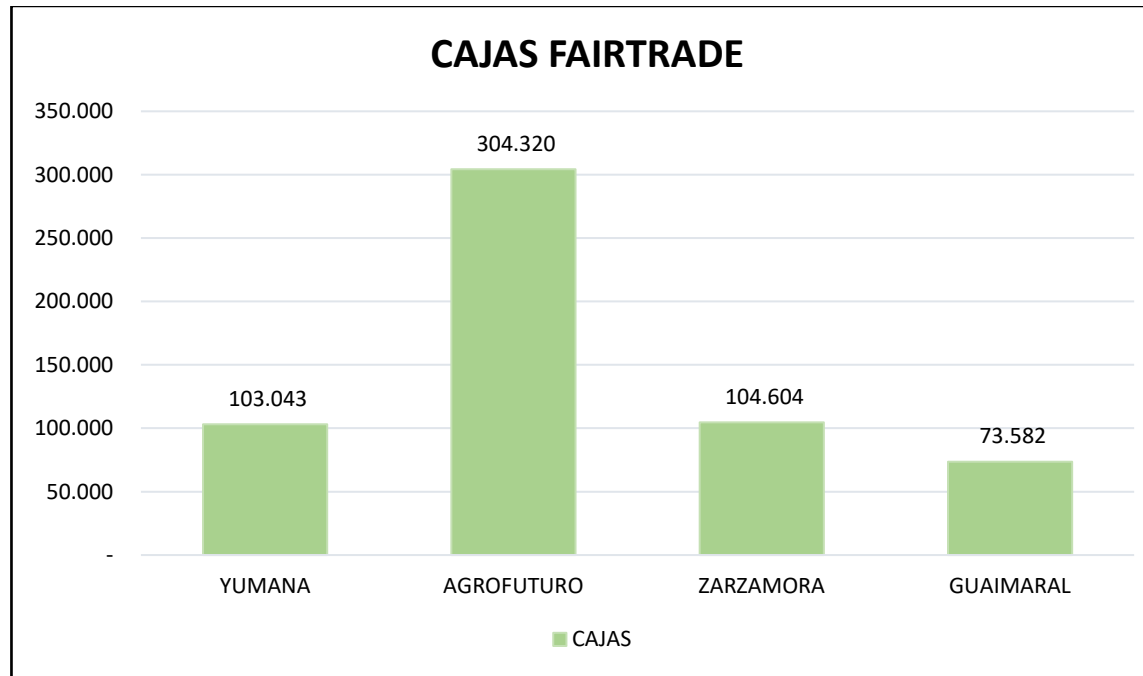


PRINCIPIOS DE COMERCIO JUSTO



El comité de prima fairtrade de la CORPORACION GRUPO MONTESOL presenta el informe de ejecución año 2024

CAJAS EXPORTADAS AÑO 2024



Total: cajas exportadas en el año 2024: 585.549

INGRESOS

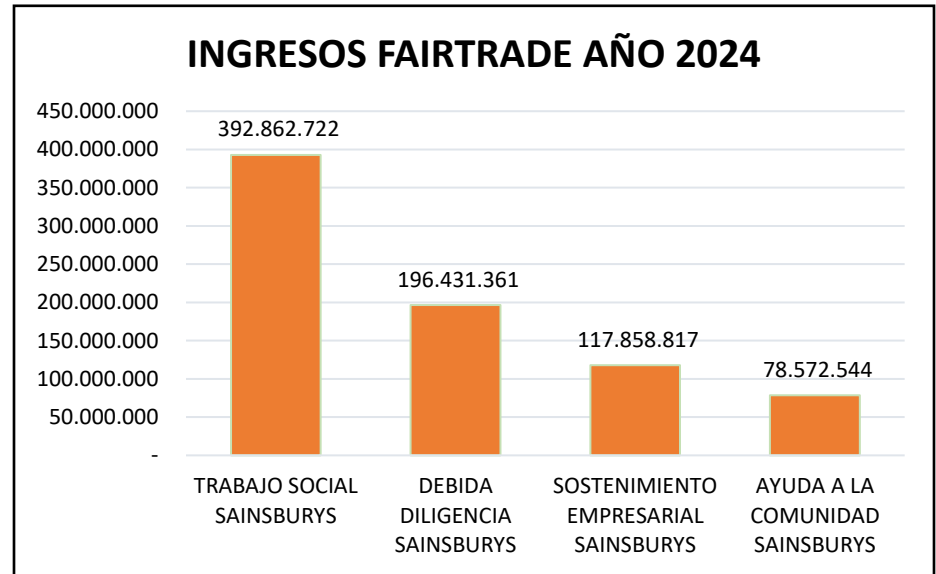
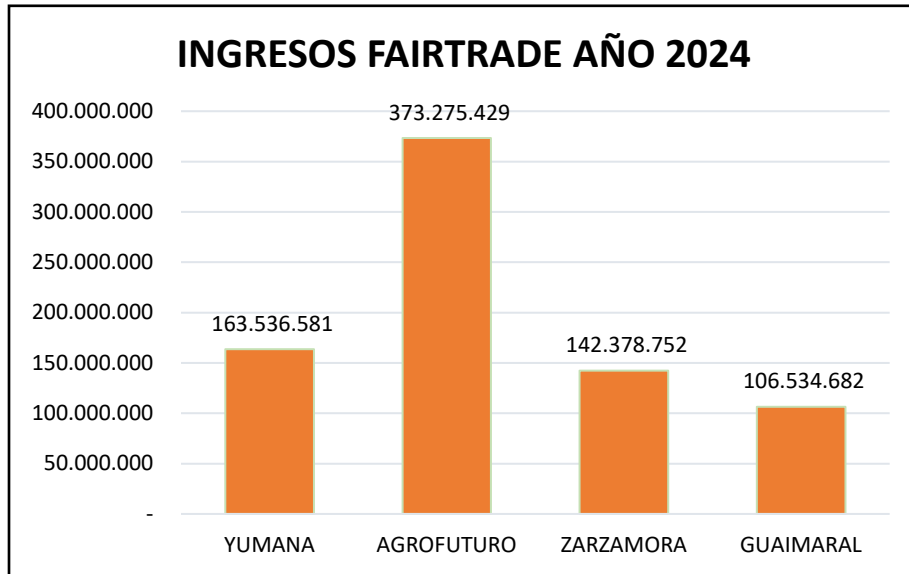
Dineros recibidos en la Corporacion por concepto de prima fairtrade durante el año 2024



Total, ingreso prima fairtrade: \$ **2.147.927.070**

INGRESOS

De los dineros recibidos anteriormente se hace una discriminación de los dineros recibidos en la Corporación por concepto de prima fairtrade sainsburys durante el año 2024



Total, ingreso prima fairtrade SAINSBURYS: **\$ 785.725.444**



cuadro comparativo de ingreso de prima fairtrade del año 2012 al año 2024

YUMANA

ACUMULADO EN CAJAS														
ACUMULADO	2012	2013	2014	2015	2016	2017	2018	2019	2020	2021	2022	2023	2024	TOTAL
EUROPA	168.685	237.306	177.211	148.435	136.486	130.013	139.941	187.172	186.323	171.255	188.199	118.447	86.771	2.076.244
ESTADOS UNIDOS	0	0	15.408	23.088	10.944	14.890	77.866	14.976	16.224	25.248	23.856	14.016	16.272	252.788
TOTAL	168.685	237.306	192.619	171.523	147.430	144.903	217.807	202.148	202.547	196.503	212.055	132.463	103.043	2.329.032

ACUMULADO EN PESOS														
ACUMULADO	2012	2013	2014	2015	2016	2017	2018	2019	2020	2021	2022	2023	2024	TOTAL
EUROPA	302.834.359	442.257.876	354.131.446	409.391.835	420.438.768	398.649.542	420.702.644	612.328.214	686.044.583	642.084.383	801.951.690	514.848.287	354.351.951	6.360.015.578
ESTADOS UNIDOS	\$ -	\$ -	15.718.656	30.922.367	16.999.162	22.783.790	20.944.174	24.482.286	27.176.816	47.046.524	49.881.629	31.286.427	33.247.597	320.489.428
TOTAL	302.834.359	442.257.876	369.850.102	440.314.202	437.437.930	421.433.332	441.646.818	636.810.500	713.221.399	689.130.907	851.833.319	546.134.714	387.599.547	6.680.505.005

ZARZAMORA

ACUMULADO EN CAJAS														
ACUMULADO	2012	2013	2014	2015	2016	2017	2018	2019	2020	2021	2022	2023	2024	TOTAL
EUROPA	108.455	137.507	89.723	89.502	82.492	86.273	84.117	113.522	101.378	99.662	116.868	97.696	85.691	1.292.887
ESTADOS UNIDOS	-	-	6.720	10.896	8.796	16.560	26.173	19.248	23.088	21.360	14.496	13.824	18.912	180.073
TOTAL	108.455	137.507	96.443	100.398	91.288	102.833	110.290	132.770	124.466	121.022	131.364	111.520	104.603	1.472.960

ACUMULADO EN PESOS														
ACUMULADO	2012	2013	2014	2015	2016	2017	2018	2019	2020	2021	2022	2023	2024	TOTAL
EUROPA	194.717.338	256.752.750	192.297.505	247.368.490	250.977.436	249.854.621	258.095.378	370.769.176	373.590.782	374.345.889	501.985.888	424.469.712	349.287.937	4.044.512.903
ESTADOS UNIDOS	-	-	6.906.431	29.623.260	13.749.078	28.667.072	45.078.478	31.514.779	43.230.134	40.107.187	29.280.279	29.384.195	38.087.322	335.628.215
TOTAL	194.717.338	256.752.750	199.203.936	276.991.750	264.726.514	278.521.693	303.173.856	402.283.955	416.820.916	414.453.076	531.266.168	453.853.907	387.375.259	4.380.141.118

GUAIMARAL

ACUMULADO EN CAJAS														
ACUMULADO	2012	2013	2014	2015	2016	2017	2018	2019	2020	2021	2022	2023	2024	TOTAL
EUROPA	69.617	105.462	82.213	81.563	84.084	83.646	76.970	100.562	96.615	84.696	79.775	57.860	59.998	1.063.061
ESTADOS UNIDOS	-	-	7.246	18.768	7.584	7.185	15.552	12.912	3.792	21.408	9.216	2.928	13.584	120.175
TOTAL	69.617	105.462	89.459	100.331	91.668	90.831	92.522	113.474	100.407	106.104	88.991	60.788	73.582	1.183.236

ACUMULADO EN PESOS														
ACUMULADO	2012	2013	2014	2015	2016	2017	2018	2019	2020	2021	2022	2023	2024	TOTAL
EUROPA	125.055.416	196.695.858	163.555.968	226.753.965	256.266.205	244.557.492	212.529.587	329.110.680	356.716.328	317.382.496	337.944.859	250.561.358	243.076.949	3.260.207.160
ESTADOS UNIDOS	-	-	7.447.650	25.386.401	11.633.965	12.279.055	32.760.573	21.482.469	7.203.337	40.366.105	18.794.293	6.159.910	27.558.228	211.071.986
TOTAL	125.055.416	196.695.858	171.003.618	252.140.366	267.900.170	256.836.547	245.290.160	350.593.149	363.919.665	357.748.601	356.739.151	256.721.268	270.635.177	3.471.279.146

AGROFUTURO

ACUMULADO EN CAJAS							
ACUMULADO	2019	2020	2021	2022	2023	2024	TOTAL
EUROPA	143.034	216.281	248.542	280.591	250.181	237.792	1.376.421
ESTADOS UNIDOS	23.616	40.800	34.464	44.160	58.992	66.528	268.560
TOTAL	166.650	257.081	283.006	324.751	309.173	304.320	1.644.981

ACUMULADO EN PESOS							
ACUMULADO	2019	2020	2021	2022	2023	2024	TOTAL
EUROPA	479.883.920	799.638.621	932.098.818	1.188.189.279	1.075.381.194	967.715.670	5.442.907.501
ESTADOS UNIDOS	39.622.041	73.586.884	64.127.441	95.085.712	126.466.386	134.600.922	533.489.385
TOTAL	519.505.960	873.225.505	996.226.259	1.283.274.991	1.201.847.580	1.102.316.591	5.976.396.887

CORPORACION GRUPO MONTESOL

ACUMULADO EN CAJAS- CORPORACION MONTESOL 2012-2024					
ACUMULADO	YUMANA	GUAIMARAL	ZARZAMORA	AGROFUTURO	TOTAL
EUROPA	2.076.244	1.063.061	1.292.887	1.376.421	5.808.612
ESTADOS UNIDOS	252.788	120.175	180.073	268.560	821.596
TOTAL	2.329.032	1.183.236	1.472.960	1.644.981	6.630.208
ACUMULADO EN PESOS-CORPORACION MONTESOL 2012-2024					
ACUMULADO	YUMANA	GUAIMARAL	ZARZAMORA	AGROFUTURO	TOTAL
EUROPA	6.360.015.578	3.260.207.160	4.044.512.903	5.442.907.501	19.107.643.142
ESTADOS UNIDOS	320.489.428	211.071.986	335.628.215	533.489.385	1.400.679.014
TOTAL	6.680.505.005	3.471.279.146	4.380.141.118	5.976.396.887	20.508.322.156

VIVIENDA

La idea de vivienda digna alude a un inmueble que permite a sus habitantes vivir de manera segura, confortable y en paz, por lo que queremos que cada uno de nuestros corporados tenga una vivienda digna, la cual sea un espacio habitable donde podamos compartir con armonía, tolerancia y respeto. Donde cada una de nuestra familia se sienta dueño de un espacio construido con mucho amor y esfuerzo.

Para la Corporacion Grupo Montesol es fundamental crear mecanismo que permitan que nuestros asociados cuenten con casa propia, con una vivienda digna donde habitar después de largas jornadas de trabajo, es por ello que se crea el rubro vivienda, pensando en las condiciones en que vive cada trabajador

del grupo y aportando nuestro esfuerzo en el bienestar del trabajador y su familia. A continuación, se presenta la ejecución de este proyecto.

Inversión social en el fondo de Vivienda

CORPORACION GRUPO MONTESOL				
NIT:900.493.386-7				
Flujo de presupuesto de Ingresos, Inversiones y Gastos año 2024				
DETALLE DÓLAR \$ 4,200	PRESUPUESTO APROBADO	TOTAL EJECUCION	SALDO X EJECUTAR O DISPONIBLE	% EJECUTADO
AUXILIO DE VIVIENDA				
20 % subsidio vivienda	\$ 57.627.233	\$ 110.586.730	\$ (52.959.497)	192%
obsequio placa vivienda	\$ 8.964.919	\$ -	\$ 8.964.919	0%
Interventoria	\$ 229.633.969	\$ 81.300.000	\$ 148.333.969	35%
Legalizacion de predios -escrituracion	\$ 123.560.302	\$ 29.704.501	\$ 93.855.801	24%
Urbanismo proyectos de vivienda	\$ 957.460.989	\$ 35.276.651	\$ 922.184.338	4%
		\$ -		
TOTAL GASTOS DE VIVIENDA	\$ 1.377.247.411	\$ 256.867.882	\$ 1.120.379.529	18,65%



CORPORACION GRUPO MONTESOL

NIT:900.493.386-7

Flujo de presupuesto de Ingresos, Inversiones y Gastos año 2024

DETALLE DÓLAR \$ 4,200	PRESUPUESTO APROBADO	TOTAL EJECUCION	SALDO X EJECUTAR O DISPONIBLE	% EJECUTADO
CREDITO PARA VIVIENDA				
CONSTRUCCION URBANIZACION MONTESOL	3.375.156.977	\$ 251.933.964	3.123.223.013	7%
COMPRA DE VIVIENDA USADA	417.671.427	\$ 116.453.950	301.217.477	28%
CONSTRUCCION SITIO PROPIO	556.452.737	\$ 46.000.000	510.452.737	8%
MEJORAMIENTO DE VIVIENDA	485.697.982	\$ 107.041.893	378.656.089	22%
LEGALIZACION DE PREDIO	133.222.643	\$ 6.146.233	127.076.410	5%
COMPRA DE CARTERA	85.546.018	\$ 1.273.762	84.272.256	1%
TOTAL CREDITO PARA VIVIENDA	\$ 5.053.747.784	\$ 528.849.802	4.524.897.982	10,46%

\$6.430.995.195

Total, presupuesto vivienda

\$785.717.684

Total, ejecucion vivienda

48

Total, beneficiarios



REGISTRO FOTOGRAFICO:



**MEJORAMIENTO DE VIVIENDA
JORGE BAENA**

ANTES



DESPUES



**MEJORAMIENTO DE VIVIENDA
JESUS SERNA**

ANTES



DESPUES



**MEJORAMIENTO DE VIVIENDA
ISAIR HERNANDEZ**


ANTES

DESPUES





AVANCE
CONSTRUCCION
DE VIVIENDAS
URBANIZACIONES



PROYECTO EDUCATIVO

La corporación, durante el año 2024 realizó créditos y donaciones para educación

La educación es uno de los factores que más influye en el avance y progreso de personas y sociedades. Además de proveer conocimientos, la educación enriquece la cultura, el espíritu, los valores y todo aquello que nos caracteriza como seres humanos, La educación es necesaria en todos los sentidos. Para alcanzar mejores niveles de bienestar social y de crecimiento económico; para nivelar las desigualdades económicas y sociales; para propiciar la movilidad social de las personas; para acceder a mejores niveles de empleo; para elevar las condiciones culturales de la población; para ampliar las oportunidades de los jóvenes; para vigorizar los valores cívicos y laicos que fortalecen las relaciones de las sociedades; para el avance democrático.

Para la Corporación Grupo Montesol es prioritario el proyecto de educación con el ánimo de generar cambios sociales en la zona de Urabá, para ello estamos convencidos que la educación de calidad es un gran pilar para alcanzar un gran cambio familiar, social y económico, este objetivo lo estamos trabajando como Corporación y muestra de ello, A continuación, presentamos nuestra ejecución año 2024.

Inversión social en el fondo de Educación

CORPORACION GRUPO MONTESOL

NIT:900.493.386-7

Flujo de presupuesto de Ingresos, Inversiones y Gastos año 2024

DETALLE DÓLAR \$ 4,200	PRESUPUESTO APROBADO	TOTAL EJECUCION	SALDO X EJECUTAR O DISPONIBLE	% EJECUTADO
DONACION PARA EDUCACION				
Educacion superior	365.606.960	\$ 386.620.653	21.013.693	106%
Kit escolar	113.986.998	\$ 75.060.443	38.926.555	66%
cursos ,talleres ,seminarios , pasantia y especializacion	23.977.494	\$ 20.372.396	3.605.098	85%
Apoyo economico a estudiantes en universidades publicas	16.441.684	\$ 23.174.758	6.733.074	141%
capacitacion comité prima	11.613.886	\$ 6.069.900	5.543.986	52%
Capacitacion ludirecreativas hijos	11.613.886	\$ -	11.613.886	0%
capacitacion corporados	15.068.927	\$ 9.242.950	5.825.977	61%
Apoyo a derecho a grado	11.746.472	\$ 11.840.626	94.154	101%
Auxilio de tarjeta profesional	6.399.811	\$ 2.416.000	3.983.811	38%
Maestria	9.630.577	\$ 4.915.325	4.715.252	51%
curso de ingles 50% media beca	15.765.651	\$ 11.117.400	4.648.251	71%
terminacion de bachillerato	6.807.287	\$ -	6.807.287	0%
preuniversitarios	5.124.264	\$ 380.000	4.744.264	7%
Viaticos de estudio	41.283.989	\$ 20.967.962	20.316.027	51%
auxilio compra de computador	19.131.698	\$ 16.986.575	2.145.123	89%
visitas domiciliarias		\$ 9.000.000	9.000.000	100%
TOTAL DONACION PARA EDUCACION	\$ 674.199.584	\$ 598.164.988	\$ 76.034.596	89%

CORPORACION GRUPO MONTESOL

NIT:900.493.386-7

Flujo de presupuesto de Ingresos, Inversiones y Gastos año 2024

DETALLE DÓLAR \$ 4,200	PRESUPUESTO APROBADO	TOTAL EJECUCION	SALDO X EJECUTAR O DISPONIBLE	% EJECUTADO
CREDITO EDUCACION				
Excedente de matricula	42.654.621	\$ 33.707.344	8.947.277	79,02%
Maestria	1.701.212	\$ -	1.701.212	0%
curso de ingles 50% media beca	12.304.269	\$ 4.585.000	7.719.269	37%
terminacion de bachillerato	7.773.368	\$ 3.660.000	4.113.368	47%
preuniveritarios	5.949.591	\$ 169.000	5.780.591	3%
Credito estudio secundaria	7.418.239	\$ 2.450.000	4.968.239	33%
Compra computador	34.878.991	\$ 29.673.675	5.205.316	85%
Kit escolar	17.941.039	\$ 21.566.900	3.625.861	120%
Derecho a grado	6.519.023	\$ -	6.519.023	0%
Herramientas de estudio	4.985.333	\$ -	4.985.333	0%
TOTAL CREDITO EDUCACION	\$ 142.125.688	\$ 95.811.919	\$ 46.313.769	67%

\$816.325.272

Total, presupuesto educativo

\$693.976.907

Total, ejecucion educativo

284

Total, beneficiarios



El siguiente informe presenta los frutos de la inversión educativa que se ha realizado a corte del año 2024, aportándole a la región desarrollo social, económico, emprendimiento e inteligencia. Gracias a los recursos fairtrade las familias de los trabajadores bananeros pueden soñar con ser profesionales, sin estos, escasamente sería posible brindarle formación académica a su familia, y creando personas integrales, cambiando el estigma social de la región y por el contrario generando un desarrollo positivo.

informe de seguimiento becas - Corporacion Grupo Montesol

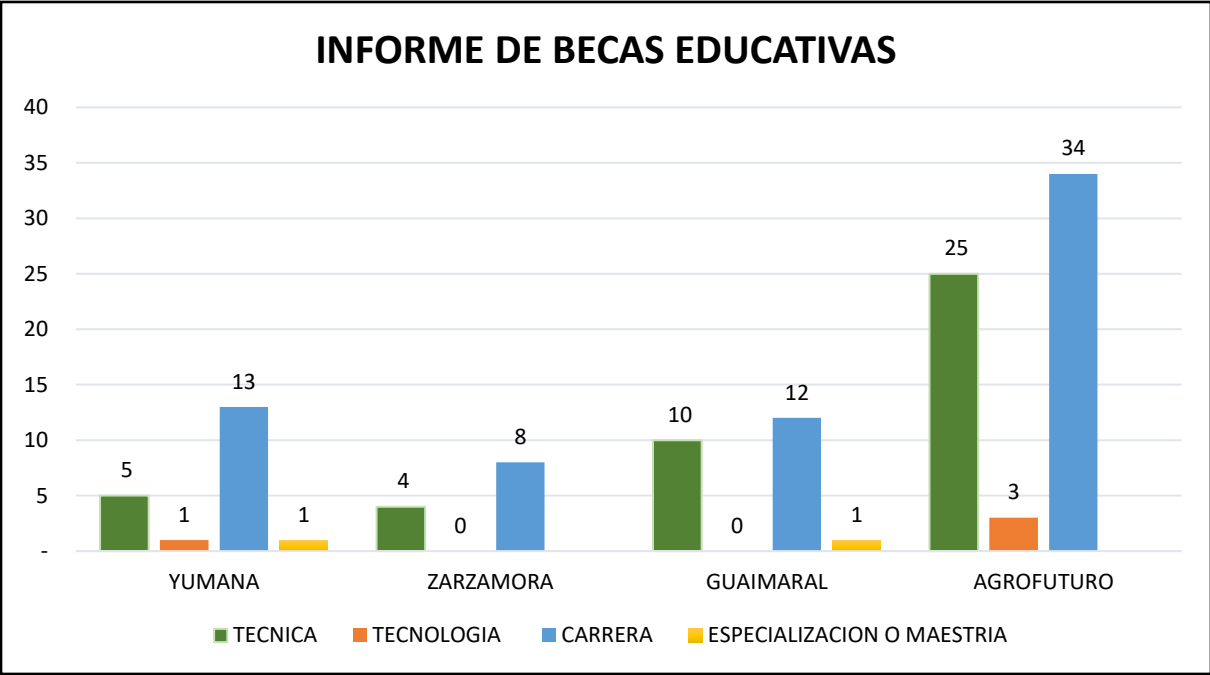
44
Estudiantes Técnicas

4
Estudiantes Tecnologías

67
Estudiantes Carreras Universitarias

Especialización o maestría

2



REGISTRO FOTOGRAFICO-CAPACITACION FINANZAS



REGISTRO FOTOGRAFICO-DIA DE LA MUJER



REGISTRO FOTOGRAFICO-ENCUENTRO DE PAREJAS



Encuentro de **PAREJAS**

2024



REGISTRO FOTOGRAFICO- DIA DE LAS MADRES



(copagos, medicamento no pos, lentes, prótesis, citas médicas etc.) lo cual le apostamos a que nuestros trabajadores y su núcleo familiar puedan gozar de beneficios de salud, garantizando una cobertura integral en la calidad de vida.

CORPORACION GRUPO MONTESOL				
NIT:900.493.386-7				
Flujo de presupuesto de Ingresos, Inversiones y Gastos año 2024				
DETALLE DÓLAR \$ 4,200	PRESUPUESTO APROBADO	TOTAL EJECUCION	SALDO X EJECUTAR O DISPONIBLE	% EJECUTADO
DONACION APOYO EN SALUD		TOTAL EJECUCION		
Copago y medicamentos no pos	30.846.068	\$ 22.484.622	8.361.446	73%
auxilio para compra de vitaminas	8.665.762	\$ -	8.665.762	0%
auxilio para terapias dentro de la zona	5.524.719	\$ -	5.524.719	0%
auxilio ortodoncia correctiva	27.116.701	\$ 15.953.000	11.163.701	59%
auxilio compra de vacunas y beneficios pensionados	10.081.482	\$ 7.499.000	2.582.482	74%
auxilio enfermedades graves	3.786.285	\$ -	3.786.285	0%
Protesis, lentes , ayudas tecnicas	90.132.649	\$ 94.639.891	4.507.242	105%
Centros de Rehabilitacion	8.556.474	\$ 3.900.000	4.656.474	46%
Transporte y ajoramiento en otras ciudades	26.359.603	\$ 1.822.800	24.536.803	7%
Transporte Tratamientos Permanentes	2.524.190	\$ 212.148	2.312.042	8%
Incapacidad mayor de 180 dias	17.535.511	\$ 8.200.000	9.335.511	47%
TOTAL DONACION APOYO EN SALUD	\$ 231.129.443	\$ 154.711.461	\$ 76.417.982	67%

CORPORACION GRUPO MONTESOL

NIT:900.493.386-7

Flujo de presupuesto de Ingresos, Inversiones y Gastos año 2024

DETALLE DÓLAR \$ 4,200	PRESUPUESTO APROBADO	TOTAL EJECUCION	SALDO X EJECUTAR O DISPONIBLE	% EJECUTADO
CREDITO DE SALUD				
Medicamentos no pos	5.000.223	\$ 1.579.534	3.420.689	32%
Credito para compra de vitaminas	6.992.614	\$ -	6.992.614	0%
Prótesis y ayuda técnicas	25.957.967	\$ 14.362.000	11.595.967	55%
Centro de Rehabilitacion	6.381.746	\$ -	6.381.746	0%
Transporte y alojamiento a otras ciudades	6.092.341	\$ 1.938.668	4.153.673	32%
Exámenes particulares	6.741.291	\$ 212.148	6.529.143	3%
Medicamentos naturales	4.051.178	\$ -	4.051.178	0%
Ortodoncia Correctiva	14.501.287	\$ 10.313.000	4.188.287	71%
TOTAL CREDITO DE SALUD	\$ 75.718.648	\$ 28.405.350	\$ 47.313.298	38%

\$306.848.091

Total, ejecucion salud

\$183.116.811

Total, presupuesto salud

144

Total, beneficiarios

REGISTRO FOTOGRAFICO- ENTREGA DE VITAMINAS



ENTREGA DE
VITAMINAS
2024



Inversión social en el fondo de calamidad

Apoyamos a los trabajadores y sus familias en los momentos de mayor dificultad personal, generamos a través de los beneficios sociales una cobertura integral que acompañe en todos los aspectos a los asociados.

\$45.544.250

Total, presupuesto calamidad

\$788.000

Total, ejecución calamidad

2

Total, beneficiarios

CORPORACION GRUPO MONTESOL				
NIT:900.493.386-7				
Flujo de presupuesto de Ingresos, Inversiones y Gastos año 2024				
DETALLE DÓLAR \$ 4,200	PRESUPUESTO APROBADO	TOTAL EJECUCION	SALDO X EJECUTAR O DISPONIBLE	% EJECUTADO
APOYO A CALAMIDAD DOMESTICA	29.413.384	\$ 88.000	\$ 29.325.384	0%
		\$ -		
CREDITO DE CALAMIDAD DOMESTICA	16.130.866	\$ 700.000	\$ 15.430.866	4%

Inversión social en el fondo de recreación y deporte

Apoyamos la formación integral desde el desarrollo físico e intelectual saludable a través de la promoción del deporte en los niveles de formación, recreación y competencia de los hijos de los Corporados.

\$160.180.151

Total, presupuesto en deporte

\$117.202.616

Total, ejecución en deporte

299

Total, beneficiarios

CORPORACION GRUPO MONTESOL				
NIT:900.493.386-7				
Flujo de presupuesto de Ingresos, Inversiones y Gastos año 2024				
DETALLE	PRESUPUESTO APROBADO	TOTAL EJECUCION	SALDO X EJECUTAR O DISPONIBLE	% EJECUTADO
DONACION RECREACION Y DEPORTE	145.851.221	\$ 112.772.616	33.078.605	77%
CREDITO RECREACION Y DEPORTE	14.328.930	\$ 4.430.000	\$ 9.898.930	31%

REGISTRO FOTOGRAFICO-TORNEO DE FUTBOL MONTESOL

Torneo de Futbol Montesol



REGISTRO FOTOGRAFICO – CUMPLEAÑOS TRABAJADORES MONTESOL

♥ Cumpleaños Grupo montesol ♥



REGISTRO FOTOGRAFICO- DIA DEL NIÑO MONTESOL



REGISTRO FOTOGRAFICO-DIA DE LA FAMILIA FAIRTRADE



*Día de la Familia
Finca Guaimaral*

REGISTRO FOTOGRAFICO-DIA DE LA FAMILIA FAIRTRADE



Dia Familiar

FINCA CANDELARIA



REGISTRO FOTOGRAFICO-DIA DE LA FAMILIA FAIRTRADE



Inversión social en el fondo de línea blanca

Apoyamos la compra de electrodomésticos de primera necesidad en la modalidad de crédito.

\$226.760.056

Total, presupuesto línea blanca

\$223.108.000

Total, ejecución en línea blanca

128

Total, beneficiarios

CORPORACION GRUPO MONTESOL				
NIT:900.493.386-7				
Flujo de presupuesto de Ingresos, Inversiones y Gastos año 2024				
DETALLE	PRESUPUESTO APROBADO	TOTAL EJECUCION	SALDO X EJECUTAR O DISPONIBLE	% EJECUTADO
CREDITO DE LINEA BLANCA	226.760.056	\$ 223.108.000	3.652.056	98%

INFORME DE LINEA BLANCA - CORPORACION GRUPO MONTESOL

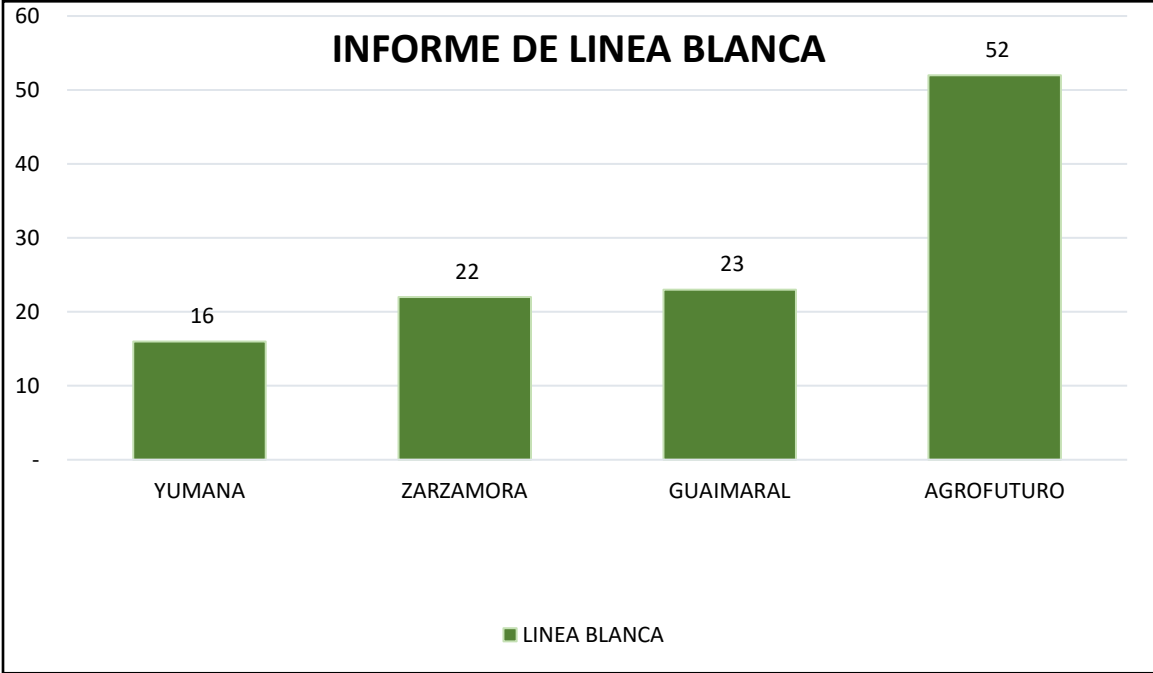
Inversión para el hogar:

16
Agrícola yumana

22
Agrícola Montesol-zarzamora

23
Agrícola Guaimaral

67
Bananeras agro futuro





Inversión social ayuda a la comunidad

La corporación, durante el periodo del 2024, realizó la siguiente inversión social: Ayuda a la comunidad local y apoyo a FUNTRAJUSTO:

\$193.641.410

Total, presupuesto ayuda a la comunidad

\$95.304.169

Total, ejecución ayuda a la comunidad

495

Total, beneficiarios

CORPORACION GRUPO MONTESOL				
NIT:900.493.386-7				
Flujo de presupuesto de Ingresos, Inversiones y Gastos año 2024				
DETALLE	PRESUPUESTO APROBADO	TOTAL EJECUCION	SALDO X EJECUTAR O DISPONIBLE	% EJECUTADO
DÓLAR \$ 4,200				
APOYO A COMUNIDAD FUNTRAJUSTO	96.820.705	\$ 69.920.468	26.900.237	72%
APOYO A LA COMUNIDAD LOCAL	96.820.705	\$ 25.383.701	71.437.004	26%
TOTAL DONACION AYUDA A LA COMUNIDAD	\$ 193.641.410	\$ 95.304.169	\$ 98.337.241	49%

REGISTRO FOTOGRAFICO ENTREGA DE REGALOS:



KIT
ESCOLARES
2024



REGISTRO FOTOGRAFICO-ENTREGA DE REGALOS NAVIDEÑOS



REGISTRO FOTOGRAFICO- Entrega de Kits de Peluquería y Formación a Jóvenes de Población Especial en Apartadó

En el mes de diciembre, la Fundación Funtrajusto, en alianza con Prima Fair Trade y Comercio Justo, realizó un acto significativo en la plazoleta de la Alcaldía de Apartadó, donde entregó kits completos de peluquería a 60 estudiantes de la Institución Educativa San Pedro Claver. Los jóvenes beneficiarios pertenecen a una población de especial atención y recibirán formación técnica en el área de peluquería como parte de este importante proyecto.

La entrega, que se realizó con una inversión superior a los 15 millones de pesos, busca proporcionarles las herramientas necesarias para desarrollar una habilidad profesional que les permita acceder a mejores oportunidades laborales en el futuro. Los kits incluyen todo lo esencial para la práctica de la peluquería, asegurando que los estudiantes cuenten con los recursos adecuados para aprender y emprender en este sector.

Este proyecto es un ejemplo de la colaboración entre Prima Fair Trade y Comercio Justo, quienes se han consolidado como aliados estratégicos de los trabajadores bananeros en la región de Urabá, promoviendo el desarrollo social y económico de la comunidad. La iniciativa busca fortalecer a los jóvenes en su proceso formativo, ofreciendo no solo las herramientas materiales, sino también capacitaciones especializadas que les permitirán mejorar sus competencias profesionales.

Con esta acción, se da un paso más hacia la integración y el desarrollo de las poblaciones vulnerables, brindándoles una educación técnica que abre nuevas puertas al mundo laboral, al mismo tiempo que fomenta la inclusión y el empoderamiento de los jóvenes en la región.





Fundación Funtrajusto entrega valiosa donación a la Escuela de Formación Artística Son Cultura en Carepa

La Fundación de Trabajadores del Comercio Justo de Urabá (Funtrajusto) realizó una significativa entrega de donación a la Escuela de Formación Artística Son Cultura, ubicada en el municipio de Carepa. Este gesto, que refleja el compromiso social de las cinco corporaciones asociadas, fue posible gracias a los recursos de la prima Fair Trade, destinada a apoyar a los trabajadores bananeros de la región.

En la ceremonia, se entregaron valiosos instrumentos musicales, que incluyen tres teclados electrónicos Yamaha, una base para teclado, cuatro guitarras acústicas, guitarras electroacústicas, dos micrófonos inalámbricos y cargadores para baterías, entre otros materiales, con un valor total superior a 15 millones de pesos. Esta es la segunda dotación de implementos musicales que la fundación brinda a Son Cultura, reforzando su compromiso con el desarrollo artístico y cultural de la comunidad.

fortaleciendo el talento local y ofreciendo nuevas oportunidades a las futuras generaciones.

El evento estuvo marcado por vibrantes demostraciones culturales, donde los estudiantes de la escuela mostraron su talento a través de la música, el canto y la danza, evidenciando el aprendizaje adquirido en el proceso formativo. Los niños, jóvenes y adolescentes que participan en este programa ahora podrán aprovechar estos nuevos recursos para seguir cultivando su pasión por el arte.

La Fundación Funtrajusto continúa trabajando para promover la cultura y la educación en Urabá, fortaleciendo el talento local y ofreciendo nuevas oportunidades a las futuras generaciones.





Charla sobre serpientes en el proyecto ambiental de Funtrajusto y Fundación Unibán

En el marco del proyecto ambiental en el que Funtrajusto y sus cinco corporaciones colaboran activamente con la Fundación Unibán, se llevó a cabo una enriquecedora charla sobre serpientes. Durante este evento, los participantes tuvieron la oportunidad de discutir diversos mitos, aprender a identificar los colmillos de las serpientes y comprender su vital importancia en el ecosistema.

Los asistentes mostraron un gran interés y curiosidad, convirtiéndose en un grupo muy activo y participativo. Además, se distribuyeron kits que los participantes llevarán a sus fincas, para brindar la atención necesaria a cualquier serpiente que pueda aparecer y, en caso de ser necesario, contactar a las autoridades ambientales.

Esta iniciativa es parte de las estrategias desarrolladas dentro de este gran proyecto ambiental, financiado gracias a los recursos de la prima Fair Trade que los trabajadores bananeros aportan por cada caja de banano enviada a Europa.

Los verdaderos protagonistas de este convenio son los trabajadores bananeros, quienes buscan mejorar nuestro medio ambiente y contribuir a un ecosistema más saludable en la región del Urabá.

Curso



Manipulación de serpientes

Proyecto Ambiental con los Trabajadores Bananeros Promueve la Protección del Medio Ambiente

En un esfuerzo por contribuir a la sostenibilidad ambiental y mejorar la calidad de vida de los trabajadores bananeros, Funtrajusto y Funda Unibán han lanzado un innovador proyecto ambiental en la región. Este proyecto, impulsado por el recurso de la prima Fair Trade, ha logrado capacitar a los trabajadores de las fincas bananeras en el manejo adecuado de la fauna y flora local.

Con el objetivo de promover prácticas agrícolas sostenibles, las capacitaciones han abarcado temas clave sobre la preservación del medio ambiente, el uso responsable de recursos naturales y la protección de la biodiversidad en las zonas rurales de Chigorodó. Los trabajadores han adquirido habilidades para gestionar sus entornos laborales de manera más ecológica y responsable, lo que beneficia tanto a la producción como al entorno natural que los rodea.

El avance más reciente de este proyecto ha sido la siembra de árboles protectores del ambiente, una actividad que involucró a trabajadores y sus familias. Este gesto no solo contribuye a la reforestación de las áreas rurales del municipio, sino que también fortalece el vínculo entre las comunidades y su entorno, promoviendo la importancia de la acción colectiva para la conservación.

La siembra de estos árboles se ha convertido en un símbolo de compromiso con el futuro del planeta, ya que los árboles actúan como barreras naturales contra la erosión del suelo y ayudan a mitigar los efectos del cambio climático. Esta actividad también ofrece a los trabajadores una oportunidad única para involucrarse activamente en la protección de su entorno, promoviendo un legado ecológico para las futuras generaciones.

El apoyo de Funtrajusto y Funda Uniban ha sido fundamental en la ejecución de esta iniciativa, que no solo favorece a los trabajadores bananeros, sino que también beneficia a las comunidades rurales del municipio. La sinergia entre el trabajo, la educación ambiental y la acción comunitaria está marcando una diferencia significativa en la región, demostrando que el desarrollo económico y la protección del medio ambiente pueden ir de la mano.



SIEMBRA DE ARBOLES EN ZONA RURAL DEL MUNICIPIO DE CHIGORODÓ



FINCAS DE LA CORPORACIÓN GRUPO MONTESOL PROGRAMA YO ME SUMO



Instalación de Puntos de Reciclaje de Productos Ecológicos Desechables en Fincas Bananeras Afiliadas a Funtrajusto



Gran Apertura del CDI «Mundo de Colores» en Churidó Pueblo

Con alegría y entusiasmo, la comunidad del corregimiento Churidó Pueblo celebró la inauguración del Centro de Desarrollo Infantil (CDI) «Mundo de Colores». Este nuevo espacio, gestionado por Funtrajusto en colaboración con diversas corporaciones aliadas, está destinado a ofrecer un lugar seguro y enriquecedor para el aprendizaje y el desarrollo de los niños y niñas de la comunidad.

La construcción y dotación del CDI fue posible gracias a los recursos de la prima fair trade, que permite a los trabajadores bananeros desempeñar un papel fundamental en el desarrollo de obras sociales en sus territorios. La apertura de este centro representa un avance significativo en la atención a la infancia en la región.

El acto inaugural contó con la participación de la junta directiva, la comunidad, el ICBF, la alcaldía y otros aliados, quienes se unieron para celebrar este logro. A partir de ahora, los menores del sector contarán con un espacio digno, acompañado por un equipo de profesionales que les brindará apoyo durante su desarrollo.

Esta inauguración no solo representa un sueño cumplido para la comunidad, sino que también reafirma el compromiso de la Fundación de Comercio Justo en Urabá de seguir trabajando en beneficio de las comunidades locales. Con el CDI «Mundo de Colores», se abre una nueva puerta hacia un futuro mejor para los niños y niñas de Churidó Pueblo.

ENTREGA DE CDI - CHURIDO

Mundo de colores





GASTOS ADMINISTRATIVOS

La corporación en el año 2024 incurrió en gastos para la ejecución de proyectos por:

PROYECTO	PRESUPUESTADO 2024	VALOR EJECUTADO	% EJECUTADO
GASTOS ADMINISTRATIVOS	\$ 331.786.074	\$291.834.871	% 87.9

Todos los integrantes del comité de prima agradecen a la asamblea por su apoyo y colaboración que les brindaron para ejecutar todos los proyectos realizados comité de prima fairtrade en el año 2024.

Deimer Arguello Marín

Deimer arguello Marín
Representante Legal
CORPORACION GRUPO MONTESOL

*Muchas
Gracias!*